

# SOLVY SOLVY FILM 20

Films fins solubles à l'eau




## De beaux motifs éclatants point par point – même sur des tissus épais !

Généralement les points de broderie sur les tissus épais disparaissent sous le tissu. Avec le SOLVY / SOLVY FILM 20, tous les motifs seront mis en valeur et conserveront leurs éclats. Après avoir placé le film, et brodé, passez le tissu sous l'eau, et vous constaterez qu'il n'y a plus un seul résidu.

Même les tricotés élastiques et tissus éponges peuvent être brodés très facilement et avec précision d'un côté comme de l'autre.

**GUNOLD**<sup>®</sup>



# SOLVY **VEGAN** / SOLVY FILM 20 **VEGAN**


## Utilisations principales:

- ◆ SOLVY/SOLVY FILM20 sont essentiellement destinés à la même application : Ils empêcheront la disparition des points dans les textiles volumineux comme le tissu éponge, polaire, velours.
- ◆ Les deux films sont également adaptés à une utilisation sur les tissus extensibles, afin d'obtenir un résultat de broderie soigné.
- ◆ Sur tissus où la broderie apparaît à l'endroit et à l'envers et où aucun résidu ne doit apparaître, p.ex. des serviettes ou foulards.
- ◆ Si des résidus de non tissés risquent de se voir à travers des tissus très fin (chemises, chemisiers) SOLVY/SOLVY FILM20 vous aidera : les résidus disparaissent après le lavage.


## Conseils d'utilisation:

### SOLVY / SOLVY FILM 20


- ◆ Placer le SOLVY / SOLVY FILM 20 sur le tissu à broder. Nous recommandons fortement de le cercler ensemble avec le tissu afin qu'il ne bouge pas!
- ◆ Une fois la broderie terminée, retirer la feuille de SOLVY / SOLVY FILM 20 le long des bords du motif.
- ◆ Dissoudre les résidus laissés sur le tissu en le passant sous l'eau.
- ◆ Si vous brodez sur du tissu éponge, utilisez le SOLVY / SOLVY FILM 20 sur les 2 côtés (devant et derrière).



1. Retirer la feuille de SOLVY le long des bords du motif.



2. Les résidus s'enlèveront facilement sous l'eau.



3.

Si vous ne souhaitez pas passer votre tissu sous l'eau, vous pouvez utiliser le non tissé STIFFY que vous mouillez au préalable. Placez-le sur la broderie, et repassez au sec, enlever le STIFFY et le SOLVY / SOLVY FILM 20 sera fixé sans laisser aucun résidu.

## Informations techniques:

- ◆ **Matière:**  
SOLVY: film soluble à l'eau aspect gaufré  
70% alcool polyvinylique / 15% glycérine  
7% d'amidon / 8% d'additifs
- ◆ **Résistance:**  
SOLVY: approx. 25 g/m<sup>2</sup>  
SOLVY FILM 20: approx. 27 g/m<sup>2</sup>
- ◆ **Présentation:**  
SOLVY: rouleaux de 100 cm x 100 m  
33 cm x 100 m  
50 cm x 25 m
- ◆ **Quantité minimale de commande:**  
1 rouleau

**Conseil: Protéger de l'humidité et de la sécheresse. Conserver dans des sacs en plastique fermés.**

Tous nos produits sont de qualité supérieure pour des résultats optimaux sur toutes broderies. Pour plus d'informations, visitez notre site web [www.gunold.de](http://www.gunold.de)!

Distributed by:

# GUNOLD®

