

# THERMOFIX


Película de sellado térmico permanente



## Cortar, planchar, eso es todo. Mediante el uso de THERMOFIX.

Es fácil y rápido colocar parches de bordado en chaquetas, camisas y telas. Permanentemente - incluso después de lavados frecuentes! THERMOFIX es como un material no tejido que consiste en fibras adhesivas. Se plancha sobre el parche terminado después del proceso de bordado. A continuación, el emblema se coloca en el lugar deseado de su tejido y tiene que ser fijo permanentemente ya sea con una plancha de la casa o una prensa. THERMOFIX : es la solución perfecta para parches pequeños y difíciles. Áreas donde la fijación por máquina es simplemente imposible.  
¡También ideal para fusionar bordes y para costuras!

**GUNOLD**<sup>®</sup>




# THERMOFIX

## Principales aplicaciones:


- ◆ Fibras adhesivas para la unión permanente de apliques, parches y emblemas.
- ◆ Para la fusión permanente de bordes y para la costura.

## Recomendaciones de Procesamiento:

### Revestimiento del emblema:

- ◆ Coloque el emblema con el reverso en THERMOFIX y recortar la forma aproximadamente añadiendo unos 3mm de longitud extra.
- ◆ Cubrir emblema con papel de silicona en ambos Laterales (para proteger el hierro y la prensa). Presione con la prensa de calor a 170 ° C durante aprox. 5 segundos. Presione con una s de hierro  por aprox. 5 segundos.
- ◆ Después del proceso de fusión, retire con cuidado el emblema del papel de silicona y doblar el adhesivo sobrante al revés.  
Ventaja: Mejor unión de bordes.

### Aplicado en prendas:

- ◆ Plancha el material base antes de usar. Los acabados de tela se evaporan y juna fijación permanente se consigue!
- ◆ Coloque el emblema recubierto en el lugar deseado, cubrir con papel de silicona y fusionar permanentemente:  
Presione con la prensa de calor (presión media) a 170 ° C durante aprox. 10 - 15 segundos.  
Planchar a fondo con una plancha  durante aprox. 20 - 25 segundos.
- ◆ Repite el proceso de planchado en el lado equivocado de tela (reverso de tela).



**Importante:** coloque papel de silicona sobre el termofix restante sin cubrir. De lo contrario se pegará en la prensa de calor o plancha. Pregunte por nuestro papel de silicona. Podemos ofrecerte el siguiente.

Papel de silicona, 41g / m<sup>2</sup>, 50m, 39 cm de ancho

Sus propias pruebas son necesarias para un mejor resultado en la unión para determinar presión, temperatura y hora. La adhesividad completa se logrará después de 48 horas.

## Información técnica:

- ◆ Fibras adhesivas para planchar
- ◆ **Material:** 100% poliamida
- ◆ **Peso:** 50g/m<sup>2</sup>  
Si se plancha con prensa de calor - lavable hasta 60 ° C  
Si se plancha con plancha de casa - lavable hasta 40 ° C
- ◆ **Formato:**  
Rollos en 2 tamaños diferentes  
0,5 m x 100 m  
0,5 m x 25 m
- ◆ **Cantidad mínima de pedido:**  
1 rollo



Materiales profesionales para resultados de bordado de alta calidad: probados en la ropa, la promoción y textiles industriales para el hogar. Para obtener más información, visite nuestra web [www.gunold.de](http://www.gunold.de)!

# GUNOLD®

