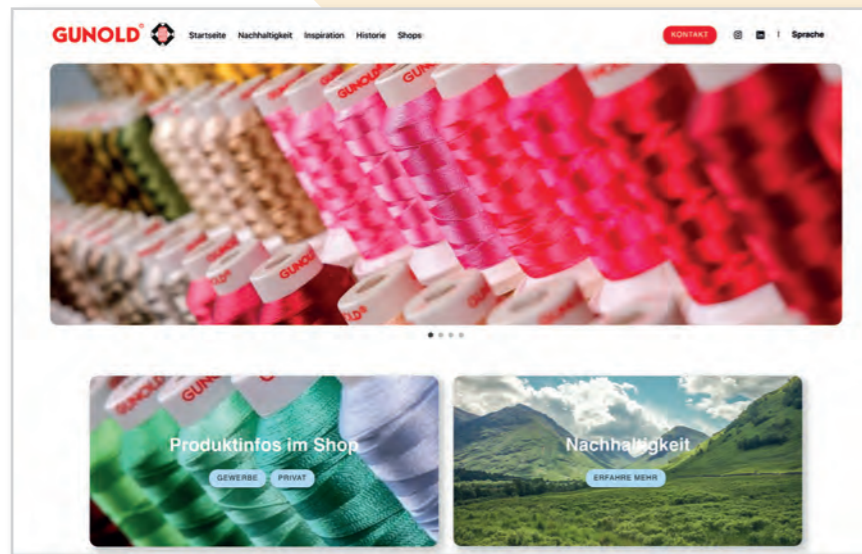


Zubehör



Professionelle Materialien für hochwertige Stickergebnisse – bestens bewährt im Konfektions-, Promotion- und Wohntextilbereich. Informieren Sie sich unter www.gunold.de!



◆ Zubehör

ZUBEHÖR

Scheren, Oil Pen und Tool Kits



Kleine Helfer – große Wirkung!

Häufig sind es Kleinigkeiten, die produktives Arbeiten ermöglichen und hohe Stickereiqualität gewährleisten. Das Spezialschere Programm bietet das ideale Werkzeug zur entsprechenden Stickerei; Entfernen von Trennfäden oder Ausschneiden aufwändiger Applikationen. Das Tool Kit 1 hält Pinzette, Schraubenzieher oder Nahtauftrenner bereit. Mit dem Tool Kit 2 löst man problemlos Garnverkotungen im Greifer. Der Oil Pen kann Punkt genau an der kleinsten Stelle der Stickmaschine Schmieröl anbringen.


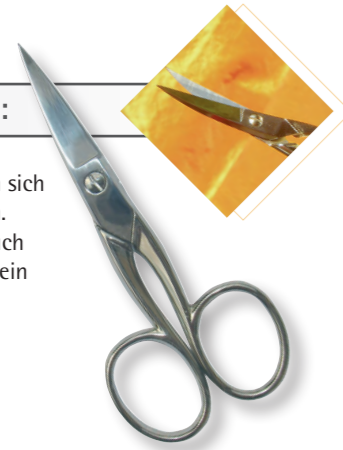


Zubehör

Schere - gebogen - breit:

Applikationen mittlerer Größe lassen sich mit dieser Schere einfach bearbeiten. Die gebogene Schneide passt sich auch geformten Nähten an und sorgt für ein sauberes Schnittbild.


Gesamtlänge: 10,5 cm
Artikel-Nr.: 573



Schere - gebogen - schmal:

Klein, handlich und mit kurzer, gebogener Schneide ist diese Schere perfekt für kleine Applikationen und das Abschneiden von Fäden. Selbst minimale Ausschnitte gelingen präzise mit der feinen Spitze.


Gesamtlänge: 9 cm
Artikel-Nr.: 572



Schere - gerade:

Kleine Applikationen mit geraden Konturen lassen sich besonders gut mit einer kurzen, geraden Schere ausschneiden. Genauso handlich ist dieser Scherentyp auch, um Fadenreste und Fransen schnell und genau zu beseitigen.

Gesamtlänge: 9,5 cm
Artikel-Nr.: 575

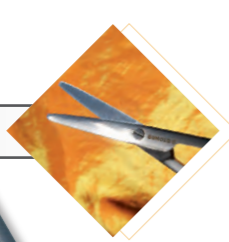
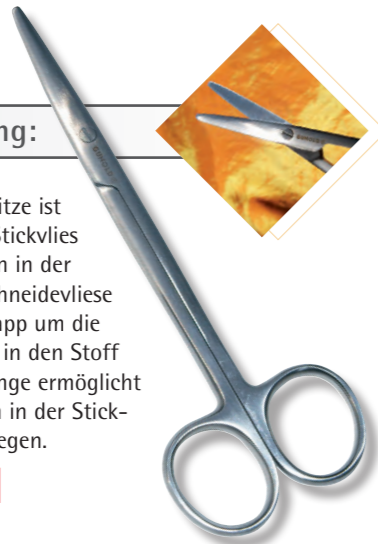


Schere - gebogen - lang:

Durch die stumpfe, gebogene Spitze ist diese Schere sehr gut geeignet, Stickvlies abzuschneiden und Applikationen in der Maschine zurückzuschneiden. Schneidevliese lassen sich nach dem Sticken knapp um die Stickerei herum schneiden, ohne in den Stoff zu schneiden. Die lange Schaftlänge ermöglicht auch das Abschneiden von Fäden in der Stickmaschine, die hinter der Nadel liegen.

Schere mit langem Schaft



Gesamtlänge: 14 cm
Artikel-Nr.: 571



Pinzette:

Für feine Arbeiten an schwer erreichbaren Stellen. Die abgewinkelte Form der Spitze erleichtert das Fassen von Fadenenden, Schmutzpartikeln etc.

Farbe: rot / Gesamtlänge: 11,5 cm
Artikel-Nr.: 578



FILAINE Brush - Drahtbürste:

Bürste zum Aufrauen von Stickereien mit FILAINE und COTTY 12. Die Oberfläche wird flauschig, fellartig.

- ◆ Bürste aus Draht
- ◆ Griff aus Holz


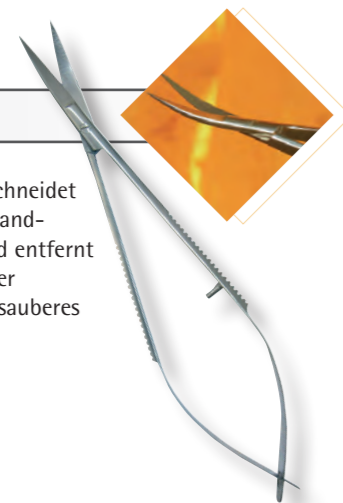
Gesamtlänge: 15 cm
Artikel-Nr.: 580



Schere - Snipper:

Dank praktischer Pinzettentechnik schneidet der Snipper Fäden und Fransen im Handumdrehen. Liegt gut in der Hand und entfernt die Fäden so dicht wie möglich an der Stoffoberfläche – für ein besonders sauberes Nahtbild.

Gesamtlänge: 11,5 cm
Artikel-Nr.: 574



Tool Kit 1:

Das praktische Reparatur- und Arbeitshilfe-Set beinhaltet eine kleine Schere, einen Snipper, einen Nahttrenner, einen Schraubenzieher und eine Pinzette. Das schwarze Etui ist sehr handlich, passt in jede Tasche und ist auch gut für unterwegs zu verwenden.

Länge: 16 cm / Breite: 8 cm
Gewicht: 127 g
Artikel-Nr.: 576

Tool Kit 2:

In einer Box mit Reißverschluss befinden sich zwei Instrumente, die an keiner Stickmaschine fehlen sollten:

- ◆ ein sehr scharfes Chirurgenmesser, an einem langen, schmalen Schaft
- ◆ ein Garnhaken

Garnverknötungen im Greifer kommen selten vor, können aber zu einem ernsthaften Problem werden, indem sie sich unter dem Textil ein Garnest bilden. Das Garn kann sich so stark verknäueln, dass sich das eingespannte Textil nicht mehr von der Stichplatte lösen lässt, ohne dass das Textil Schaden nimmt.

Anwendung: Man nimmt das Chirurgenmesser, hebt den Stickrahmen mit dem Textil leicht an und führt das Chirurgenmesser an die Garnverknötung, die mit der scharfen Klinge durchtrennt wird. Der Stickrahmen lässt sich nun aus der Maschine nehmen. Mit dem Garnhaken lassen sich die Garnreste unter der Stichplatte entfernen, indem man ihn vorsichtig zwischen Stichplatte und Untergarnkapsel führt.

Länge: 26 cm / Breite: 7 cm / Gewicht: 162 g
Artikel-Nr.: 586

Ersatzklingen für Messer:

- inkl. 1 Ersatzklinge in der Box
 - weitere Ersatzklingen im 2er Pack erhältlich
- Artikel-Nr.: 586-Blades

Garnstrümpfe:

Garnstrümpfe halten während des Stickprozesses das Garn auf der Cone, ohne das Garn einzuklemmen.

VORTEIL: kein unkontrolliertes Abrutschen des Garns von der Cone, kein Verknoten, kein Garn reißen.

- ◆ Strümpfe für Miniking Conen (1.000 m) in Box á 50 Stk. mit Entnahmeöffnung
Artikel-Nr.: 3001069
- ◆ Strümpfe für Conen (5.000 m) in Box á 50 Stk. mit Entnahmeöffnung
Artikel-Nr.: 3001071



Oil Pen:

Zum Ölen schwer erreichbarer Stellen an der Stickmaschine. Nadelstange, Fadengeber und Greifer sind Teile in der Maschine, die regelmäßig Schmieröl benötigen. Die Pipette des Oil Pen ermöglicht Punkt genaue Platzierung des Öls.

VORTEILE:

- ◆ Hochwertiges, farbstabiles, medizinisches Weißöl nach FDA Norm
- ◆ Kristallklares Farbbild
- ◆ Kappensicherung - fest arretiert, unverlierbar
- ◆ Kappendichtung aus weichem Material; auch bei Lufttransport kein Auslaufen des Öls

Füllmenge: 12 ml / 0,4 fl.oz.

Länge: 13 cm / Durchmesser: 1,2 cm / Gewicht: 13 g
Artikel-Nr.: 598

Oil Refill:

Zum einfachen Nachfüllen des Oil Pens.

Füllmenge: 50 ml / 1,75 fl.oz.
Artikel-Nr.: 597

- ◆ Versand- und Verpackungsgröße: Einzelverkauf

